

Whiteboardn mit individuellem Aufdruck



Alle Organisationen, Abteilungen oder Teams haben ihre eigene Art, bestimmte Arbeitsabläufe in die Praxis umzusetzen. Daher ist es selten, dass Standarddruckdesigns den vorhandenen Bedürfnissen entsprechen. Die Lösung bietet ein eigener Entwurf mit Layout und Hausstil.



Logistik

Abmessungen

Artikelnummer

Softline 8 mm, bedrucktes Whiteboard

	Alu-Rahmen ●	Schwarzer Rahmen ●
120 x 300 cm	11103.471	11102.280
120 x 240 cm	11103.470	11102.281
120 x 200 cm	11103.462	11102.282
120 x 180 cm	11103.461	11102.283
120 x 150 cm	11103.459	11102.284
120 x 120 cm	11103.468	11102.285
100 x 200 cm	11103.467	11102.286
100 x 150 cm	11103.458	11102.287
100 x 100 cm	11103.457	11102.288
90 x 180 cm	11103.464	11102.289
90 x 120 cm	11103.456	11102.290
60 x 90 cm	11103.453	11102.291
45 x 60 cm	11103.451	11102.292



- Schreibfläche aus bedrucktem (vollfarbigem) Sublimationsstahl
- Für normale bis recht intensive Nutzung geeignet
- Eloxierter oder schwarz lackierter Alu-Rahmen mit Kunststoff-Eckstücken
- Inklusive Befestigungsmaterial und Stiftablage 30 cm
- Kann sowohl horizontal als auch vertikal aufgehängt werden
- Magnethaftend und trocken abwischbar



Hergestellt aus Holz aus verantwortungsvoller Forstwirtschaft



Gesundheitswesen



Bildung

Individuell gestaltete Druckdesigns können unter info@smit-visual.nl eingereicht werden. Lieferbedingungen und Vorlagen finden Sie unter www.smit-visual.de/tafeln-mit-aufdruck.

Brauchen Sie Hilfe bei Ihrem Entwurf? Unser Grafikteam steht Ihnen mit Rat und Tat zur Seite.





Entwurf/Typ	Abmessungen – Maßstab	Artikelnummer
Weltpolitisch	90 x 120 cm – 1:34.232.000	11103.925
Straßenkarte Europa	90 x 120 cm – 1:6.170.000	11103.926
Straßenkarte Niederlande	120 x 90 cm – 1:270.000	11103.930
Postleitzahl Niederlande	130 x 110 cm – 1:233.500	11103.931
Straßenkarte BeLux	110 x 130 cm – 1:289.300	11103.932
Postleitzahl Belgien	100 x 130 cm – 1:282.500	11103.933
Straßenkarte Deutschland	120 x 90 cm – 1:771.900	11103.934
Postleitzahl Deutschland	120 x 90 cm – 1:708.200	11103.935
Straßenkarte Frankreich	120 x 120 cm – 1:170.000	11103.936
Postleitzahl Frankreich	100 x 100 cm – 1:1.084.600	11103.937

Softline 8 mm, Landkarten

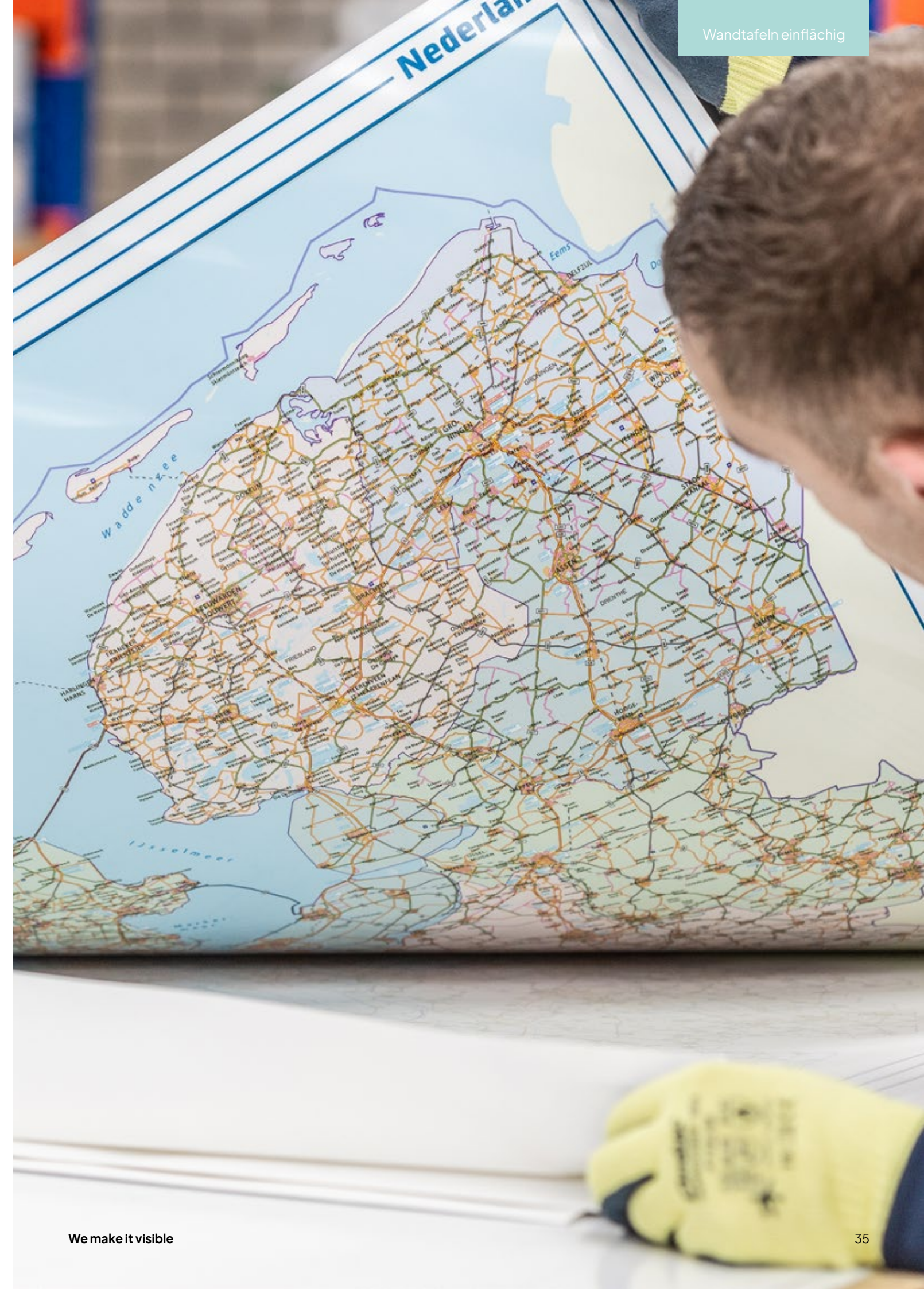
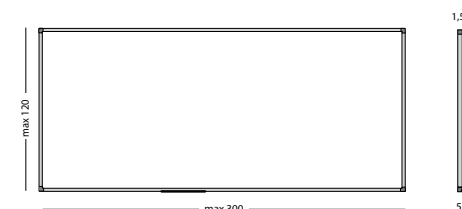


- Hochdetaillierte, vollfarbige Karte, gedruckt auf Sublimationsstahl
- Für normale bis recht intensive Nutzung geeignet
- Eloxiertes Alu-Rahmen mit Kunststoff-Eckelemente
- Inklusive Befestigungsmaterial und Stiftablage 30 cm
- Magnethaftend und trocken abwischbar

Zubehör,
siehe Seite 228




Hergestellt aus Holz aus verantwortungsvoller
Forstwirtschaft





Niederländisch



Englisch



Deutsch

Abmessung	Sprache	Artikelnummer
90 x 120 cm	NL	11103.430N
90 x 120 cm	GB	11103.430E
90 x 120 cm	D	11103.430D

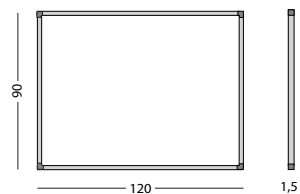
Softline 8mm, Wochenplaner Elegance



- Verticaal vordrukt met Wochentagen, horizontaal met een Feld für Notizen
- Schreibfläche aus (full colour) bedrucktem Sublimationsstahl
- Für normale bis recht intensive Nutzung geeignet
- Eloxiertes Alu-Rahmen mit Kunststoff-Eckelemente
- Inklusive Befestigungsmaterial und Stiftablage 30 cm
- Magnethaftend und trocken abwischbar




Hergestellt aus Holz aus verantwortungsvoller Forstwirtschaft





Niederländisch



Englisch



Deutsch



Niederländisch



Englisch



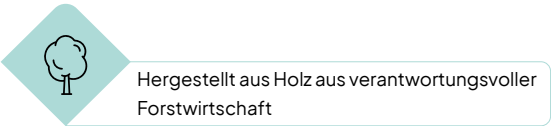
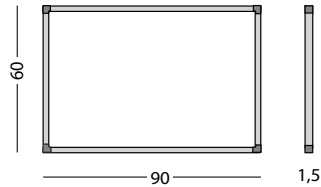
Deutsch

Abmessung	Sprache	Artikelnummer
90 x 120 cm	NL	11103.431N
90 x 120 cm	GB	11103.431E
90 x 120 cm	D	11103.431D

Softline 8mm, Monatsplaner Elegance



- Vordruckt mit 35 Feldern (1 Monat) in 5 Reihen und 7 Spalten (Montag bis Sonntag)
- Schreibfläche aus (full colour) bedrucktem Sublimationsstahl
- Für normale bis recht intensive Nutzung geeignet
- Eloxiertes Alu-Rahmen mit Kunststoff-Eckelemente
- Inklusive Befestigungsmaterial und Stiftablage 30 cm
- Magnethaftend und trocken abwischbar



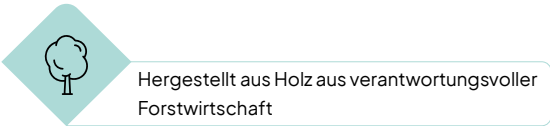
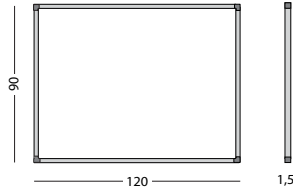
Hergestellt aus Holz aus verantwortungsvoller Forstwirtschaft

Abmessung	Sprache	Artikelnummer
90 x 120 cm	NL	11103.433N
90 x 120 cm	GB	11103.433E
90 x 120 cm	D	11103.433D

Softline 8mm, Jahresplaner Elegance



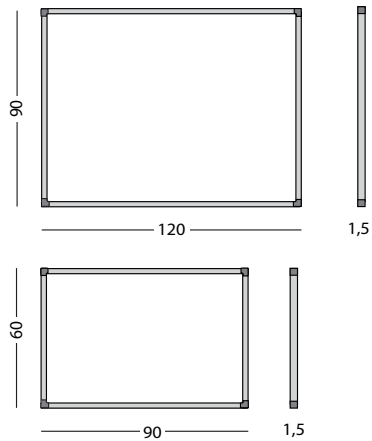
- Fortlaufender Jahresplaner (Januar bis Dezember)
- Monate, Tage und Daten können flexibel selbst eingetragen werden
- Schreibfläche aus (full colour) bedrucktem Sublimationsstahl
- Für normale bis recht intensive Nutzung geeignet
- Eloxiertes Alu-Rahmen mit Kunststoff-Eckelemente
- Inklusive Befestigungsmaterial und Stiftablage 30 cm
- Magnethaftend und trocken abwischbar



Hergestellt aus Holz aus verantwortungsvoller Forstwirtschaft



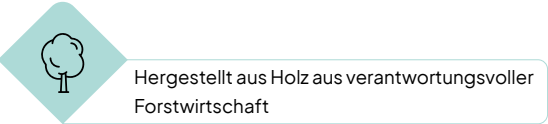
Abmessungen	Sprache	Artikelnummer
90 x 120 cm	NL	11103.188N
90 x 120 cm	D	11103.188D
90 x 120 cm	GB	11103.188E
60 x 90 cm	NL	11103.208N
60 x 90 cm	D	11103.208D
60 x 90 cm	GB	11103.208E



Softline 8mm, Zweiwochenplaner



- Wochenplaner mit zwei Wochen horizontal neben einander. Unter jedem Tag stehen 53 frei ausfüllbare Felder.
- Schreibfläche aus bedrucktem Sublimationsstahl
- Für normale bis recht intensive Nutzung geeignet
- Eloxiertes Alu-Rahmen mit Kunststoff-Eckelemente
- Inklusive Befestigungsmaterial, Stiftablage 30 cm und magnetischen Tagestreifen für Zweiwochenplaner
- Magnethaftend und trocken abwischbar



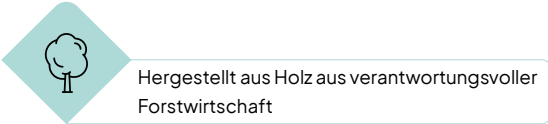
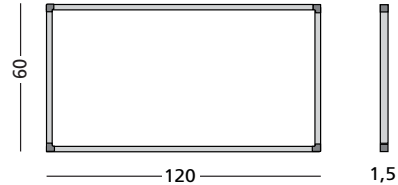
Hergestellt aus Holz aus verantwortungsvoller Forstwirtschaft

Abmessungen	Artikelnummer
60 x 120 cm	11103.198


Softline 8mm, 53-Wochen-Planer



- Planer mit Platz für 53 Wochen in der Horizontalen
- Vertikal gibt es 25 frei beschreibbare Felder pro Woche
- Schreibfläche aus bedrucktem Sublimationsstahl
- Für normale bis recht intensive Nutzung geeignet
- Eloxiertes Alu-Rahmen mit Kunststoff-Eckelemente
- Inklusive Befestigungsmaterial und Stiftablage 30 cm
- Magnethaftend und trocken abwischbar



Hergestellt aus Holz aus verantwortungsvoller Forstwirtschaft

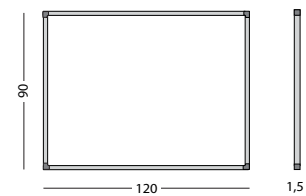
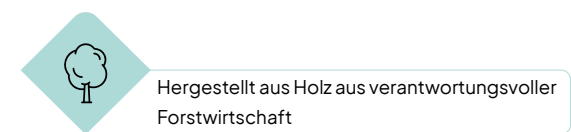


Abmessungen	Zeitraum	Sprache	Artikelnummer
90 x 120 cm	Jan - Dez	NL	11103.574
90 x 120 cm	Jan - Dez	D	11103.575
90 x 120 cm	Jan - Dez	GB	11103.576
90 x 120 cm	Aug - Jul	NL	11103.577
90 x 120 cm	Aug - Jul	D	11103.578
90 x 120 cm	Aug - Jul	GB	11103.579
Maßgeschneidert			
90 x 120 cm	Zeitraum	Sprache	11103.999

Softline 8mm, Jahresplaner blau



- Kontinuierlicher Jahresplaner mit 12 Monaten vorgedruckt (Januar - Dezember oder August - Juli)
- Jeden Monat bietet Platz für 5 Wochen.
- Wochenzahlen und Daten können frei eingegeben werden
- Schreibfläche aus bedrucktem (vollfarbigem) Sublimationsstahl
- Für normale bis recht intensive Nutzung geeignet
- Eloxiertes Alu-Rahmen mit Kunststoff-Eckelemente
- Inklusive Befestigungsmaterial und Stiftablage 30 cm
- Magnetaftend und trocken abwischbar

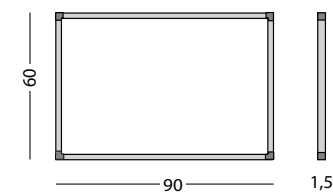
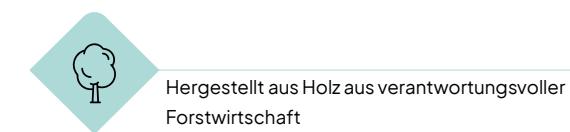


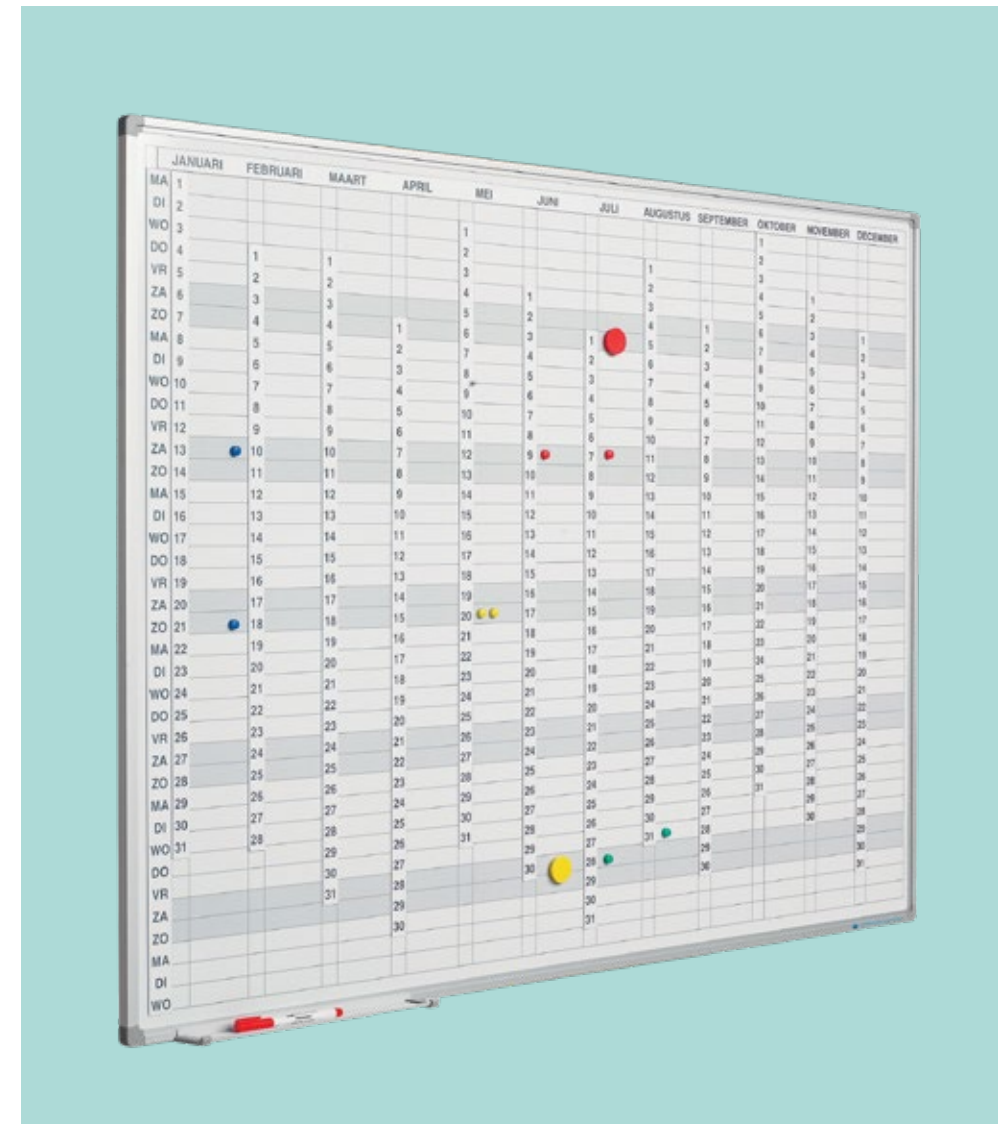
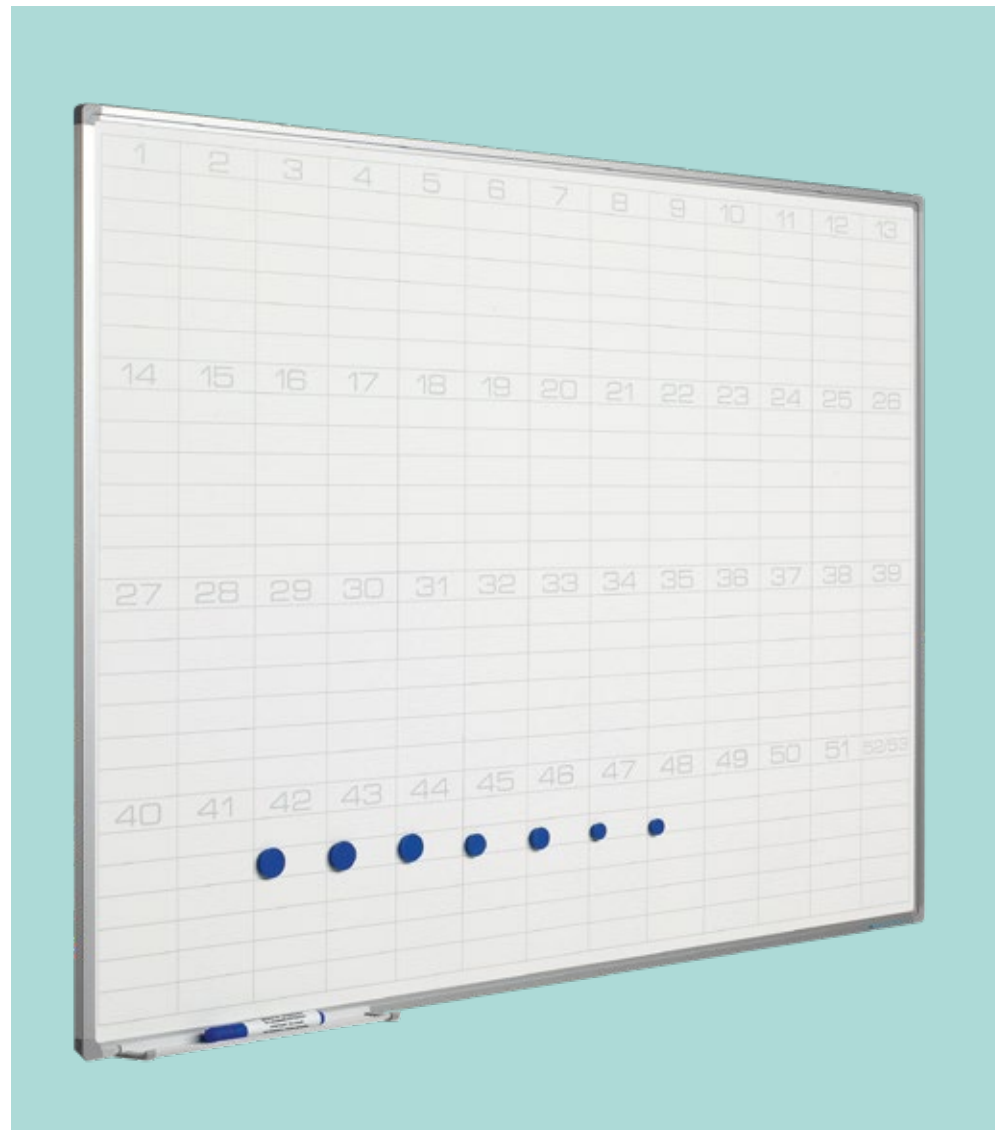
Abmessungen	Sprache	Artikelnummer
60 x 120 cm	NL	11103.196N
60 x 120 cm	D	11103.282D
60 x 120 cm	GB	11103.281E
Magnetische Tagesstreifen (horizontal) für Jahresplaner, 12 Stück:		14035.130

Softline 8mm, Jahresplaner



- Mit Monaten vertikal und Tagen horizontal vorgedruckt
- Schreibfläche aus bedrucktem Sublimationsstahl
- Für normale bis recht intensive Nutzung geeignet
- Eloxiertes Alu-Rahmen mit Kunststoff-Eckelemente
- Inklusive Befestigungsmaterial, Stiftablage 30 cm und magnetischen horizontalen Tagesstreifen (12 Stück)
- Magnetaftend und trocken abwischbar



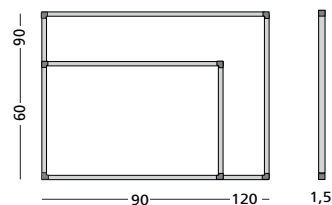


Abmessungen	Artikelnummer
90 x 120 cm	11103.187
60 x 90 cm	11103.207

Softline 8 mm, Jahresplaner



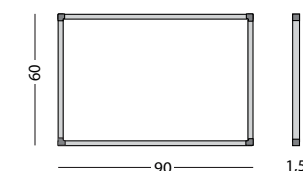
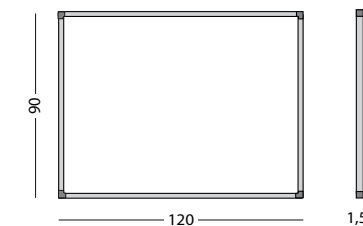
- Horizontal vorbedruckt mit 53 Wochen
- Unter jeder Woche stehen 6 frei ausfüllbare Felder
- Schreibfläche aus bedrucktem Sublimationsstahl
- Für normale bis recht intensive Nutzung geeignet
- Eloxiertes Alu-Rahmen mit Kunststoff-Eckelemente
- Inklusive Befestigungsmaterial und Stiftablage 30 cm
- Magnethaftend und trocken abwischbar



Hergestellt aus Holz aus verantwortungsvoller Forstwirtschaft

Abmessungen	Sprache	Artikelnummer
90 x 120 cm	NL	11103.186N
90 x 120 cm	D	11103.186D
90 x 120 cm	GB	11103.186E

60 x 90 cm	NL	11103.206N
60 x 90 cm	D	11103.206D
60 x 90 cm	GB	11103.206E



Softline 8mm, vertikaler Jahresplaner




- Kontinuierlicher Jahresplaner
- Mit magnetischen Streifen können für jedes Jahr die Monate, Tage und Daten eingeteilt werden
- Schreibfläche aus bedrucktem Sublimationsstahl
- Für normale bis recht intensive Nutzung geeignet
- Eloxiertes Alu-Rahmen mit Kunststoff-Eckelemente
- Inklusive Befestigungsmaterial, Stiftablage 30 cm, vertikaler Zahlenstreifen, horizontaler Monatstreifen und vertikaler Tagestreifen (Streifen und Bänder sind magnetisch)
- Magnethaftend und trocken abwischbar

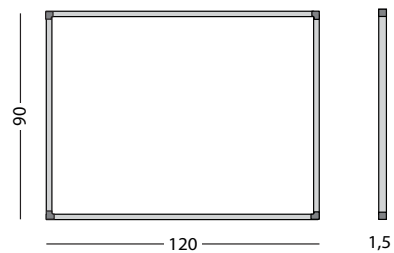


Hergestellt aus Holz aus verantwortungsvoller Forstwirtschaft



Abmessungen	Sprache	Artikelnummer
90 x 120 cm	NL	11103.185N
90 x 120 cm	GB	11103.185E
90 x 120 cm	D	11103.185D
60 x 90 cm	NL	11103.205N
60 x 90 cm	GB	11103.205E
60 x 90 cm	D	11103.205D

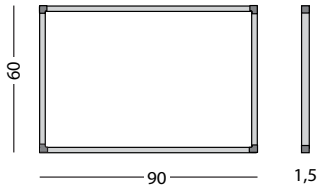
 Hergestellt aus Holz aus verantwortungsvoller Forstwirtschaft



Softline 8mm, Arbeitstageplaner

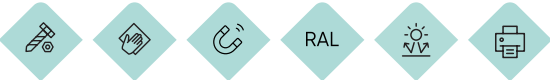


- Arbeitstageplaner mit horizontaler Einteilung von Montag bis Samstag, für jeden Tag 37 Eintragungsmöglichkeiten
- Schreibfläche aus bedrucktem Sublimationsstahl
- Für normale bis recht intensive Nutzung geeignet
- Eloxiertes Alu-Rahmen mit Kunststoff-Eckelemente
- Inklusive Befestigungsmaterial, Stiftablage 30 cm und magnetischen horizontalen Tagestreifen
- Magnetaftend und trocken abwischbar




Abmessungen	Sprache	Artikelnummer
60 x 120 cm	NL	11103.195
60 x 120 cm	D	11103.277
60 x 120 cm	GB	11103.276
Wochenzahlen (52 Stück)		14035.125

Softline 8mm, Wochenplaner



- Horizontal vorgedruckt mit Wochentagen, vertikal mit 5 Reihen von Wochen
- Wenn man die Positionen von 1 bis 31 nummeriert, ist die Tafel auch als Monatsplaner geeignet
- Schreibfläche aus bedrucktem Sublimationsstahl
- Für normale bis recht intensive Nutzung geeignet
- Eloxiertes Alu-Rahmen mit Kunststoff-Eckelemente
- Inklusive Befestigungsmaterial und Stiftablage 30 cm
- Magnetaftend und trocken abwischbar

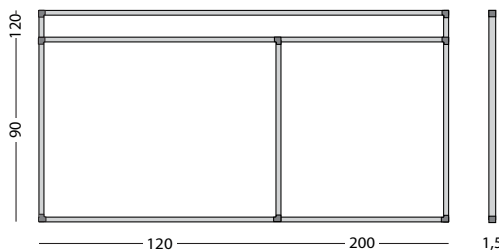
 Hergestellt aus Holz aus verantwortungsvoller Forstwirtschaft



Wandtafeln einflächig

Softline 8 mm Karierte Tafel

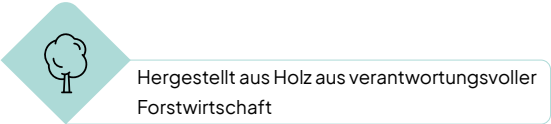
Abmessungen	Abmessung Karo	Artikelnummer
100 x 200 cm	5 x 5 cm	11103.143
120 x 200 cm	5 x 5 cm	11103.144
90 x 120 cm	5 x 5 cm	11103.141
90 x 120 cm	2 x 2 cm (1 x 1 cm)	11103.146



Softline 8mm, Karierte Tafeln



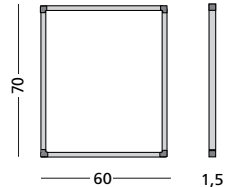
- Karo-Einteilung 5x5 cm, vorgedruckt auf Emaille, geeignet für sehr intensiven und langfristigen Gebrauch
- Karo-Einteilung 2x2 cm (1x1 cm), vorgedruckt auf Sublimationsstahl, für normale bis relativ intensive Nutzung geeignet
- Eloxiertes Alu-Rahmen mit Kunststoff-Eckelemente
- Inklusive Befestigungsmaterial und Stiftablage 30 cm
- Magnethaftend und trocken abwischbar



Wandtafeln einflächig

Softline 8 mm In-Out-Tafel

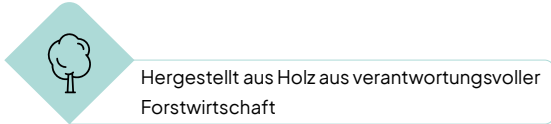
Abmessungen	Artikelnummer
70 x 60 cm	11103.215




Softline 8 mm, Anwesenheits-Tafel



- Bietet Raum für 25 Namen
- Schreibfläche aus bedrucktem Sublimationsstahl
- Für normale bis recht intensive Nutzung geeignet
- Eloxiertes Alu-Rahmen mit Kunststoff-Eckelemente
- Inklusive Befestigungsmaterial, Stiftablage 30 cm, 25 roter Magnete (Ø 25 mm) und 25 magnetischen Namenhaltern (2 x 10 cm)
- Magnethaftend und trocken abwischbar





Abmessungen

120 x 150 cm

120 x 75 cm

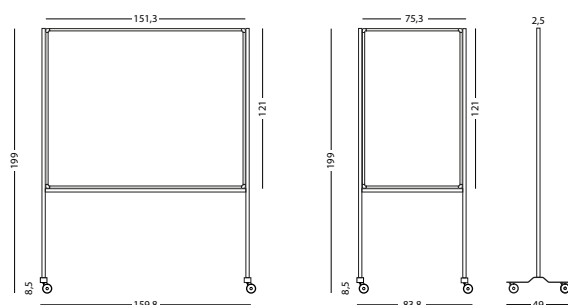
Artikelnummer

13019.040

13019.041

Möchten Sie mehr Infos über
das individuelle Drucken?

Siehe Seite 33



Work Board, bedruckt



- Schreibfläche aus beidseitig bedrucktem (vollfarbigem) Sublimationsstahl
- Für normale bis recht intensive Nutzung geeignet
- Schwarzer Alu-Rahmen mit Kunststoff-Eckelemente
- Stabiler schwarzer Stahlrahmen
- Mit vier Qualitätsrollen ausgestattet, davon zwei mit Bremsen
- Mehrere Boards können zur Lagerung kompakt zusammen abgestellt werden
- Durch eine Erhöhung am Sockel kann man die Gestelle im rechten Winkel zueinander aufstellen, wodurch Eckaufstellungen möglich sind.
- Magnethaftend und trocken abwischbar



Hergestellt aus Holz aus verantwortungsvoller
Forstwirtschaft



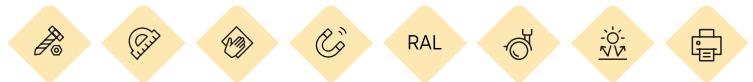
Abmessungen

120 x 200 cm
120 x 180 cm
120 x 150 cm
100 x 200 cm
100 x 180 cm
100 x 150 cm
90 x 120 cm

Artikelnummer

13009.204
13009.206
13009.205
13009.200
13009.201
13009.202
13009.203

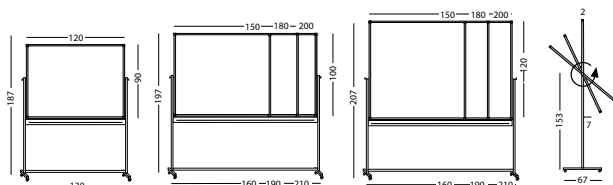
Drehtafel Whiteboard, bedruckt






Möchten Sie mehr Infos über
das individuelle Drucken?

Siehe Seite 33

- Schreibfläche aus beidseitig bedrucktem (vollfarbigem) Sublimationsstahl
- Für normale bis recht intensive Nutzung geeignet
- Eloxiertes Alu-Rahmen mit Kunststoff-Eckelemente
- Das robuste weiße Gestell hat eine lange Ablageleiste und vier solide industrielle Rollen, davon zwei mit Bremsen
- Mittels des Drehknopfes kann die Tafel 360° gedreht und in jedem Winkel fixiert werden
- Magnethaftend und trocken abwischbar



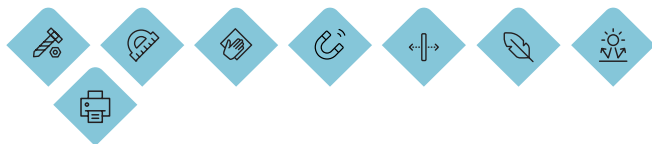
Hergestellt aus Holz aus verantwortungsvoller
Forstwirtschaft



Möchten Sie mehr
Infos über
das individuelle
Drucken?

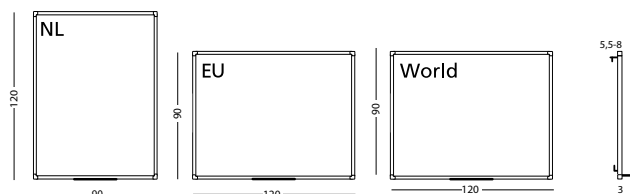
Siehe Seite 33

PartnerLine Schiene, Landkartentafel





- Hochdetaillierte, vollfarbige Karte, gedruckt auf Sublimationsstahl
- Für normale bis recht intensive Nutzung geeignet
- Leichte Tafel
- Mit weißen PartnerLine-Rahmen mit weißen Kunststoff-Eckelementen
- Inklusive Stiftablage von 30 cm und Adaptersatz für Montage an die Schiene
- Magnethaftend und trocken abwischbar
- PartnerLine Schiene (S. 154 - 155) müssen separat bestellt werden

Motiv	Maßstab	Abmessungen	Artikelnummer
Straßenkarte Niederlande	1: 270.000	120 x 90 cm	11106.110
Straßenkarte Europa	1: 6.170.000	90 x 120 cm	11106.116
Weltpolitisch	1: 34.232.000	90 x 120 cm	11106.117



Hergestellt aus Holz aus verantwortungsvoller
Forstwirtschaft



Möchten Sie mehr
Infos über
das individuelle
Drucken?

Siehe Seite 33

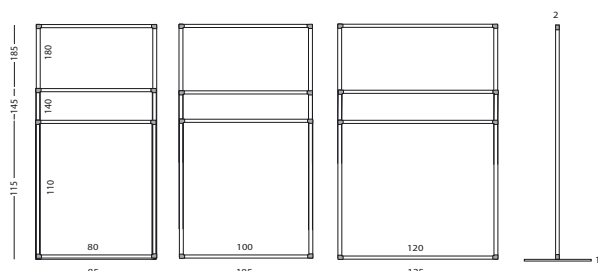
Abmessungen

180 x 120 cm
140 x 120 cm
110 x 120 cm
180 x 100 cm
140 x 100 cm
110 x 100 cm
180 x 80 cm
140 x 80 cm
110 x 80 cm

Artikelnummer

13006.999
13006.999
13006.999
13006.999
13006.999
13006.999
13006.999
13006.999
13006.999

Füße (2 pro Wand) und zusätzliche Kupplungsteile
müssen separat bestellt werden (S. 164).




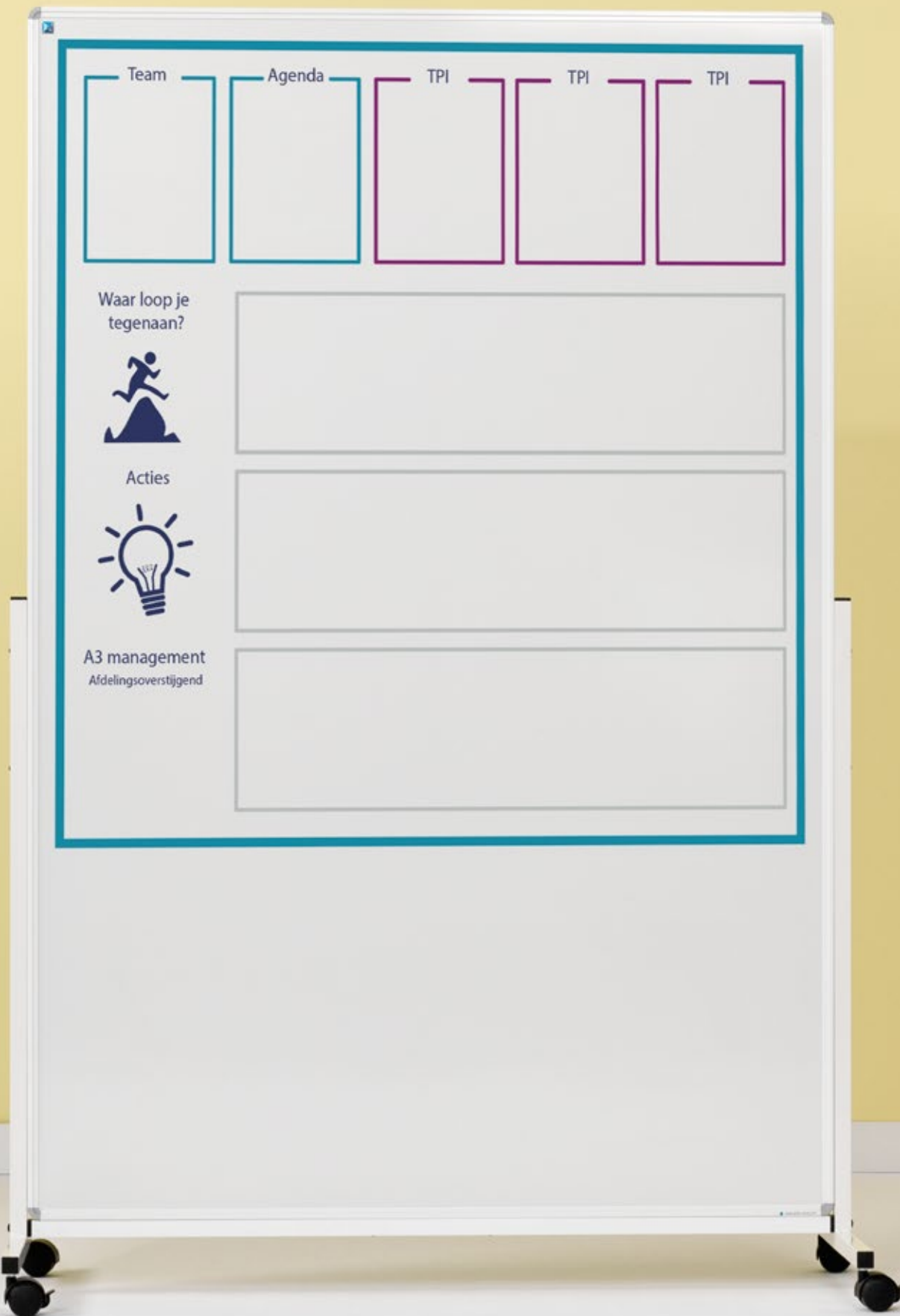
Trennwand Whiteboard, bedruckt



- Schreibfläche aus beidseitig bedrucktem (vollfarbigem) Sublimationsstahl
- Für normale bis recht intensive Nutzung geeignet
- Eloxierter Alu-Rahmen mit Kunststoff-Eckelemente
- Stabile Konstruktion
- Bis zu 4 Wände können mit Kupplungselementen miteinander verbunden werden
- Inklusive zwei Achsen, zwei Schrauben, zwei Abdeckkappen und einer geraden Wandverbindung (Zwei-Wege)
- Magnethaftend und trocken abwischbar



Hergestellt aus Holz aus verantwortungsvoller
Forstwirtschaft



Möchten Sie mehr
Infos über
das individuelle
Drucken?

Siehe Seite 33

Abmessungen
180 x 75 cm
180 x 120 cm

Artikelnummer
13018.230
13018.231

Smit Visual mobile Whiteboard, bedruckt



- Schreibfläche aus beidseitig bedrucktem (vollfarbigem) Sublimationsstahl
- Für normale bis recht intensive Nutzung geeignet
- Weißer Alu-Rahmen mit Kunststoff-Eckelemente
- Das einfache Design macht sie robust und gleichzeitig leicht.
- Mit vier Lenkrollen ausgestattet, davon zwei mit Bremsen
- Magnethaftend und trocken abwischbar

