

Wandtafeln höhen- verstellbar

Schreibtafeln können in der Höhe verstellt, schnell gewechselt oder verschoben werden. Jedes Aufhängesystem hat seine eigenen Vorteile und Merkmale, aber alle bieten Flexibilität bei der Verwendung.





Pylonen Einflächentafel

Schon seit Jahrzehnten arbeiten Lehrkräfte mit den Pylonentafeln von Smit Visual. Ein Klassiker im Klassenzimmer und aus ergonomischer Sicht immer noch sehr aktuell.



Abmessungen	Artikelnummer
120 x 400 cm	17613.200
100 x 400 cm	17606.200
120 x 300 cm	17612.200
100 x 300 cm	17605.200
120 x 250 cm	17611.200
100 x 250 cm	17604.200
120 x 200 cm	17610.200
100 x 200 cm	17603.200

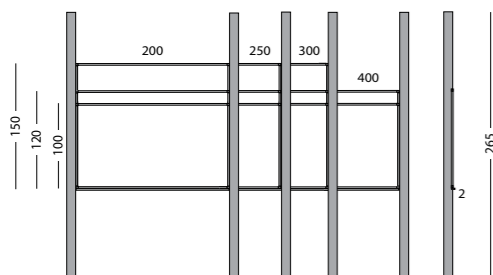
Pylonen Einflächentafel, weiß emailliert



- Schreibfläche aus weiß emailliertem Stahl, eingeschmolzen bei 800°C
- Für sehr intensive und dauerhafte Nutzung geeignet
- Eloxiertes Alu-Rahmen mit Kunststoff-Eckelemente
- Ausgestattet mit einer Stift-/Kreideablage über die gesamte Breite der Tafel
- Montage auf zwei Pylonen, Standardhöhe: 265 cm. Längere Pylonen optional
- Stufenlos in der Höhe verstellbar
- Inklusive Befestigungsmaterial
- Magnethaftend und trocken abwischbar



Hergestellt aus Holz aus verantwortungsvoller Forstwirtschaft



Abmessungen	Artikelnummer
120 x 400 cm	17613.100
100 x 400 cm	17606.100
120 x 300 cm	17612.100
100 x 300 cm	17605.100
120 x 250 cm	17611.100
100 x 250 cm	17604.100
120 x 200 cm	17610.100
100 x 200 cm	17603.100

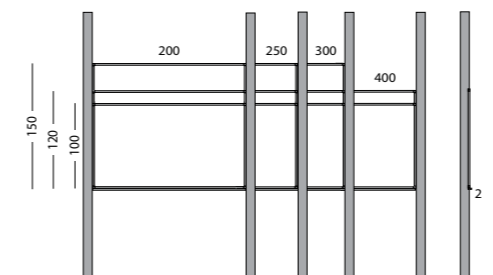
Pylonen Einflächentafel, Kreide grün



- Kreideoberfläche aus grün emailliertem Stahl, eingeschmolzen bei 800°C
- Für sehr intensive und dauerhafte Nutzung geeignet
- Eloxiertes Alu-Rahmen mit Kunststoff-Eckelemente
- Ausgestattet mit einer Stift-/Kreideablage über die gesamte Breite der Tafel
- Montage auf zwei Pylonen, Standardhöhe: 265 cm. Längere Pylonen optional
- Stufenlos in der Höhe verstellbar
- Inklusive Befestigungsmaterial
- Magnethaftend und trocken abwischbar



Hergestellt aus Holz aus verantwortungsvoller Forstwirtschaft





Abmessungen	Artikelnummer
120 x 400 cm	17713.200
100 x 400 cm	17706.200
120 x 300 cm	17712.200
100 x 300 cm	17705.200
120 x 250 cm	17711.200
100 x 250 cm	17704.200
120 x 200 cm	17710.200
100 x 200 cm	17703.200

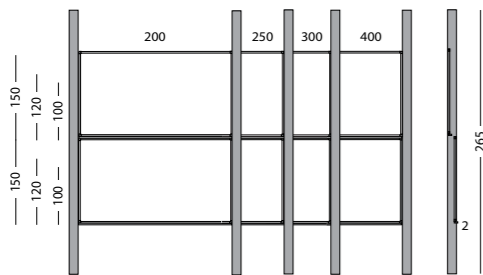
Doppelpylonentafeln, weiß emailliert



- Zwei Einfächentafeln, die unabhängig von einander in der Höhe verschoben werden können
- Schreibfläche aus weiß emailliertem Stahl, eingeschmolzen bei 800°C
- Für sehr intensive und dauerhafte Nutzung geeignet
- Eloxierter Alu-Rahmen mit Kunststoff-Eckelemente
- Ausgestattet mit einer Stift-/Kreideablage über die gesamte Breite der Tafel
- Montage auf zwei Doppelpylonen, Standardhöhe: 265 cm. Längere Pylonen optional
- Stufenlos in der Höhe verstellbar
- Inklusive Befestigungsmaterial
- Magnethaftend und trocken abwischbar



Hergestellt aus Holz aus verantwortungsvoller Forstwirtschaft



Abmessungen	Artikelnummer
120 x 400 cm	17713.100
100 x 400 cm	17706.100
120 x 300 cm	17712.100
100 x 300 cm	17705.100
120 x 250 cm	17711.100
100 x 250 cm	17704.100
120 x 200 cm	17710.100
100 x 200 cm	17703.100

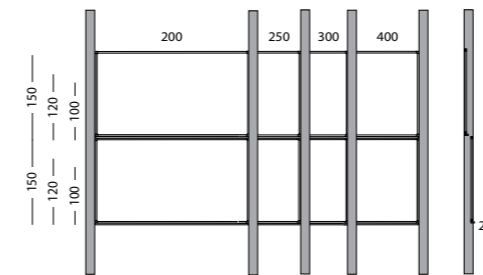
Doppelpylonentafeln, Kreide grün



- Zwei Einfächentafeln, die unabhängig von einander in der Höhe verschoben werden können
- Kreideoberfläche aus grün emailliertem Stahl, eingeschmolzen bei 800°C
- Für sehr intensive und dauerhafte Nutzung geeignet
- Eloxierter Alu-Rahmen mit Kunststoff-Eckelemente
- Ausgestattet mit einer Stift-/Kreideablage über die gesamte Breite der Tafel
- Montage auf zwei Doppelpylonen, Standardhöhe: 265 cm. Längere Pylonen optional
- Stufenlos in der Höhe verstellbar
- Inklusive Befestigungsmaterial
- Magnethaftend und trocken abwischbar



Hergestellt aus Holz aus verantwortungsvoller Forstwirtschaft



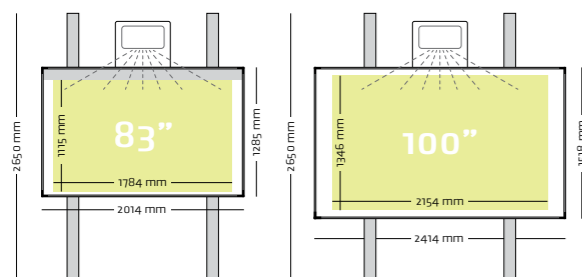
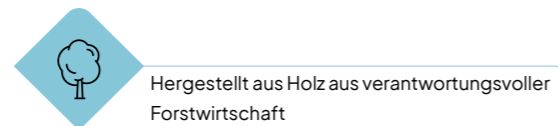


Projektionsverhältnis/ -format	Abmessung	Artikelnummer
16:10, 83"	128 x 201 cm	18310.401
16:10, 100"	150 x 240 cm	18310.423

Pylonen Einfächen Projektionstafel ExtraFlat,
Low Gloss, Fingerberührung, 16:10



- Projektionsfläche aus Low Gloss emailliertem Stahl, eingeschmolzen bei 800°C
- Geeignet für interaktive Finger-Touch-Projektoren mit einem (ultra-)kurzen Projektionsabstand (16:10) wie z. B. Epson EB-695Wi, und EB-735Fi
- 83" Tafel mit grauem Abschnitt zur Platzierung des Berührungssensors
- Montage auf zwei Pylonen, Standardhöhe: 265 cm. Längere Pylonen optional
- Stufenlos in der Höhe verstellbar
- Für sehr intensive und dauerhafte Nutzung geeignet
- Eloxiertes Alu-Rahmen mit Kunststoff-Eckelemente
- Inklusive Befestigungsmaterial und 2 Ablagen aus Aluminium von 31 cm
- Magnethaftend und trocken abwischbar

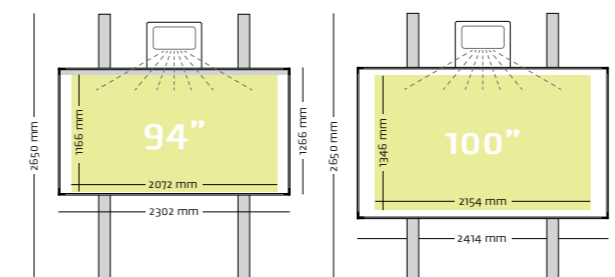
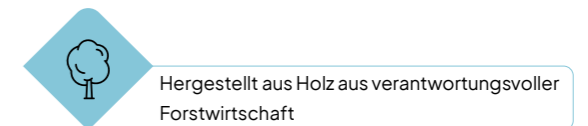


Projektionsverhältnis/ -format	Abmessung	Artikelnummer
16:9, 94"	126 x 231 cm	18310.422
16:9, 100"	150 x 240 cm	18310.423

Pylonen Einfächen Projektionstafel ExtraFlat,
Low Gloss, Fingerberührung, 16:9



- Projektionsfläche aus Low Gloss emailliertem Stahl, eingeschmolzen bei 800°C
- Geeignet für interaktive Finger-Touch-Projektoren mit einem (ultra-)kurzen Projektionsabstand (16:9) wie z. B. Epson EB-1485Fi und EB-735Fi
- 94" Tafel mit grauem Abschnitt zur Platzierung des Berührungssensors
- Montage auf zwei Pylonen, Standardhöhe: 265 cm. Längere Pylonen optional
- Stufenlos in der Höhe verstellbar
- Für sehr intensive und dauerhafte Nutzung geeignet
- Eloxiertes Alu-Rahmen mit Kunststoff-Eckelemente
- Inklusive Befestigungsmaterial und 2 Ablagen aus Aluminium von 31 cm
- Magnethaftend und trocken abwischbar



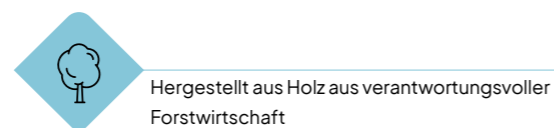
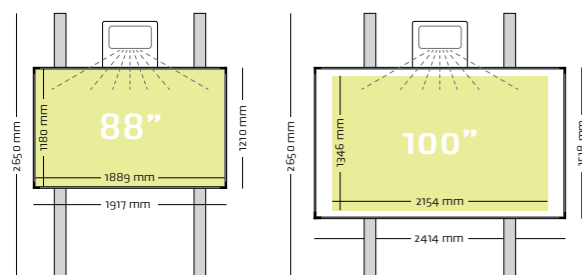


Projektionsverhältnis/ -format	Abmessung	Artikelnummer
16:10, 88"	120 x 192 cm	18310.102
16:10, 100"	150 x 240 cm	18310.423

Pylonen Einfächen Projektionstafel ExtraFlat,
Low Gloss, 16:10



- Projektionsfläche aus Low Gloss emailliertem Stahl, eingeschmolzen bei 800°C
- Geeignet für interaktive Pen-Projektoren mit einem (ultra-)kurzen Projektionsabstand (16:10) wie z.B. Epson EB-685Wi, EB-1480Fi und EB-725Wi
- Montage auf zwei Pylonen, Standardhöhe: 265 cm. Längere Pylonen optional
- Stufenlos in der Höhe verstellbar
- Für sehr intensive und dauerhafte Nutzung geeignet
- Eloxiertes Alu-Rahmen mit Kunststoff-Eckelemente
- Inklusive Befestigungsmaterial und 2 Ablagen aus Aluminium von 31 cm
- Magnethaftend und trocken abwischbar

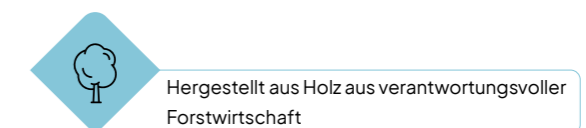
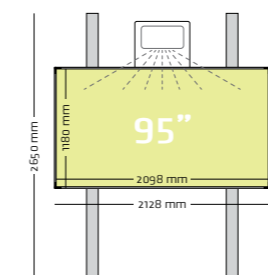


Projektionsverhältnis/ -format	Abmessung	Artikelnummer
16:9, 95"	120 x 214 cm	18310.122

Pylonen Einfächen Projektionstafel ExtraFlat,
Low Gloss, 16:9





- Projektionsfläche aus Low Gloss emailliertem Stahl, eingeschmolzen bei 800°C
- Geeignet für interaktive Pen-Projektoren mit einem (ultra-)kurzen Projektionsabstand (16:9) wie z.B. Epson EB-1480Fi und EB-725W
- Montage auf zwei Pylonen, Standardhöhe: 265 cm. Längere Pylonen optional
- Stufenlos in der Höhe verstellbar
- Für sehr intensive und dauerhafte Nutzung geeignet
- Eloxiertes Alu-Rahmen mit Kunststoff-Eckelemente
- Inklusive Befestigungsmaterial und 2 Ablagen aus Aluminium von 31 cm
- Magnethaftend und trocken abwischbar





Pylonen Klapptafel

Unsere Pylonentafeln sind dank der hochwertigen Materialien für eine langfristige und intensive Nutzung vorgesehen. Aufgrund der Konstruktion mit Gegengewichten lässt sich die Tafel zudem mühelos in der Höhe verstellen.



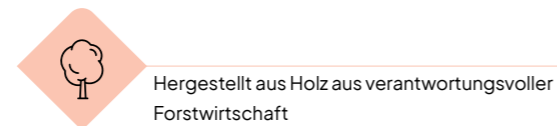
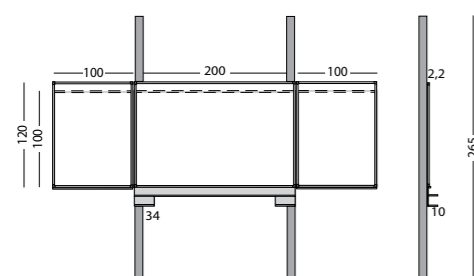
Abmessungen
120 x 200 cm
100 x 200 cm

Artikelnummer
17510.200
17503.200

Pylonen Klapptafel, weiß emailliert



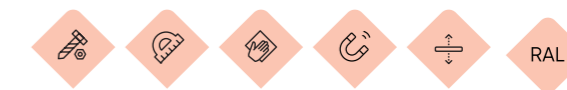
- Schreibfläche aus weiß emailliertem Stahl, eingeschmolzen bei 800°C
- Für sehr intensive und dauerhafte Nutzung geeignet
- Eloxierter Alu-Rahmen mit Kunststoff-Eckelemente
- Ausgestattet mit einer Ablageleiste unter dem gesamten Mittelbereich mit 2 Schwammablagen
- Ausgestattet mit Kreideablagen unten an den Flügeln
- Montage auf zwei Pylonen, Standardhöhe: 265 cm. Längere Pylonen optional
- Stufenlos in der Höhe verstellbar
- Inklusive Befestigungsmaterial
- Magnethaftend und trocken abwischbar



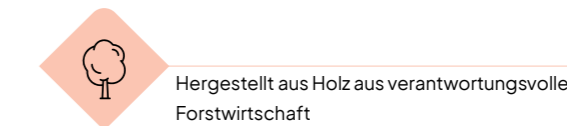
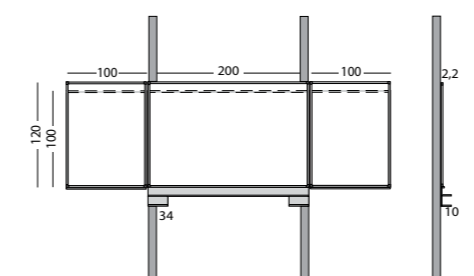
Abmessungen
120 x 200 cm
100 x 200 cm


Artikelnummer
17510.100
17503.100

Pylonen Klapptafel, Kreide grün



- Kreideoberfläche aus grün emailliertem Stahl, eingeschmolzen bei 800°C
- Für sehr intensive und dauerhafte Nutzung geeignet
- Eloxierter Alu-Rahmen mit Kunststoff-Eckelemente
- Ausgestattet mit einer Ablageleiste unter dem gesamten Mittelbereich mit 2 Schwammablagen
- Ausgestattet mit Kreideablagen unten an den Flügeln
- Montage auf zwei Pylonen, Standardhöhe: 265 cm. Längere Pylonen optional
- Stufenlos in der Höhe verstellbar
- Inklusive Befestigungsmaterial
- Magnethaftend und trocken abwischbar





Projektionsverhältnis/
-format
16:10, 83"

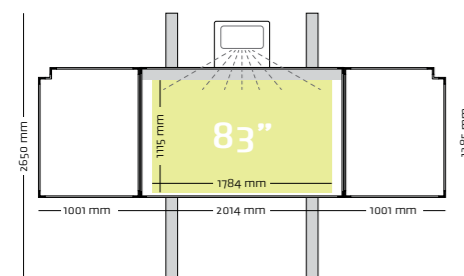
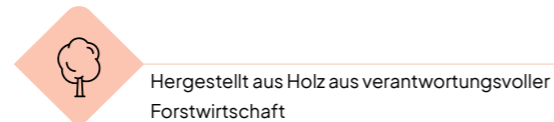
Abmessung
128 x 201 cm

Artikelnummer
18310.411

Pylonen Klapptafel ExtraFlat - Projektion,
Low Gloss, Fingerberührung, 16:10



- Projektionsfläche aus Low Gloss emailiertem Stahl, eingeschmolzen bei 800°C
- Ausgestattet mit 2 Flügeln mit einer doppelseitigen Schreibfläche aus weiß emailiertem Stahl, eingeschmolzen bei 800°C
- Geeignet für interaktive Finger-Touch-Projektoren mit einem (ultra-)kurzen Projektionsabstand (16:10) wie z. B. Epson EB-695Wi, und EB-735Fi
- Inklusive grauem Streifen zur Platzierung des Berührungssensors
- Montage auf zwei Pylonen, Standardhöhe: 265 cm. Längere Pylonen optional
- Stufenlos in der Höhe verstellbar
- Für sehr intensive und dauerhafte Nutzung geeignet
- Eloxierter Alu-Rahmen mit Kunststoff-Eckelemente
- Inklusive Befestigungsmaterial und 2 Ablagen aus Aluminium von 31 cm
- Magnethaftend und trocken abwischbar



Projektionsverhältnis/
-format
16:9, 94"

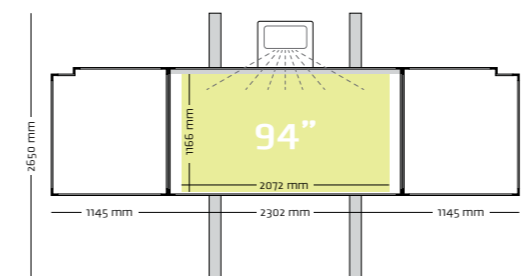
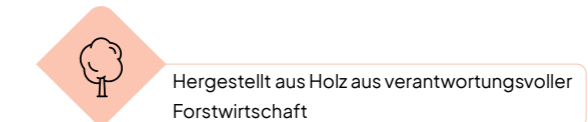
Abmessung
126 x 231 cm


Artikelnummer
18310.421

Pylonen Klapptafel ExtraFlat - Projektion,
Low Gloss, Fingerberührung, 16:9



- Projektionsfläche aus Low Gloss emailiertem Stahl, eingeschmolzen bei 800°C
- Ausgestattet mit 2 Flügeln mit einer doppelseitigen Schreibfläche aus weiß emailiertem Stahl, eingeschmolzen bei 800°C
- Geeignet für interaktive Finger-Touch-Projektoren mit einem (ultra-)kurzen Projektionsabstand (16:9) wie z. B. Epson EB-1485Fi und EB-735Fi
- Inklusive grauem Streifen zur Platzierung des Berührungssensors
- Montage auf zwei Pylonen, Standardhöhe: 265 cm. Längere Pylonen optional
- Stufenlos in der Höhe verstellbar
- Für sehr intensive und dauerhafte Nutzung geeignet
- Eloxierter Alu-Rahmen mit Kunststoff-Eckelemente
- Inklusive Befestigungsmaterial und 2 Ablagen aus Aluminium von 31 cm
- Magnethaftend und trocken abwischbar





Projektionsverhältnis/
-format
16:10, 88"

Abmessung
120 x 192 cm

Artikelnummer
18310.112


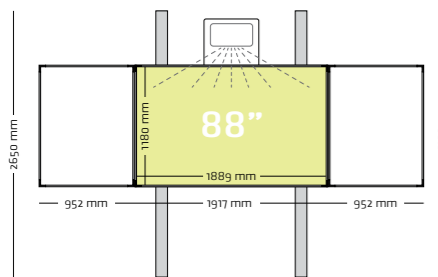
Pylonen Klapptafel ExtraFlat - Projektion, 16:10



- Projektionsfläche aus Low Gloss emailliertem Stahl, eingeschmolzen bei 800°C
- Ausgestattet mit 2 Flügeln mit einer doppelseitigen Schreibfläche aus weiß emailliertem Stahl, eingeschmolzen bei 800°C
- Geeignet für interaktive Pen-Projektoren mit einem (ultra-)kurzen Projektionsabstand (16:10) wie z.B. Epson EB-685Wi, EB-1480Fi und EB-725Wi
- Montage auf zwei Pylonen, Standardhöhe: 265 cm. Längere Pylonen optional
- Stufenlos in der Höhe verstellbar
- Für sehr intensive und dauerhafte Nutzung geeignet
- Eloxiertes Alu-Rahmen mit Kunststoff-Eckelemente
- Inklusive Befestigungsmaterial und 2 Ablagen aus Aluminium von 31 cm
- Magnethaftend und trocken abwischbar



Hergestellt aus Holz aus verantwortungsvoller Forstwirtschaft



Projektionsverhältnis/
-format
16:9, 95"

Abmessung
120 x 214 cm

Artikelnummer
18310.121

Pylonen Klapptafel ExtraFlat - Projektion, 16:9



- Projektionsfläche aus Low Gloss emailliertem Stahl, eingeschmolzen bei 800°C
- Ausgestattet mit 2 Flügeln mit einer doppelseitigen Schreibfläche aus weiß emailliertem Stahl, eingeschmolzen bei 800°C
- Geeignet für interaktive Pen-Projektoren mit einem (ultra-)kurzen Projektionsabstand (16:9) wie z.B. Epson EB-1480Fi und EB-725W
- Montage auf zwei Pylonen, Standardhöhe: 265 cm. Längere Pylonen optional
- Stufenlos in der Höhe verstellbar
- Für sehr intensive und dauerhafte Nutzung geeignet
- Eloxiertes Alu-Rahmen mit Kunststoff-Eckelemente
- Inklusive Befestigungsmaterial und 2 Ablagen aus Aluminium von 31 cm
- Magnethaftend und trocken abwischbar



Hergestellt aus Holz aus verantwortungsvoller Forstwirtschaft

